

**Országos
kompetenciamérés
2017**



FIT-jelentés
Intézményi jelentés
Összefoglalás

Soproni Széchenyi István Gimnázium
9400 Sopron, Templom utca 26.
OM azonosító: 030694



EMBERI ERŐFORRÁSOK
MINISZTERIUMA

 **KTATÁSI HIVATAL**







FIGYELEM! Kérjük, tartsa szem előtt, hogy a 2016/2017. tanévtől a képzési formák elnevezései megváltoztak. A jelentésben a hatályos köznevelési törvényben felsorolt képzési formák megnevezései szerepelnek: a korábbi szakközépiskola szakgimnáziumként, a korábbi szakiskola szakközépiskolaként, a korábbi speciális szakiskola szakiskolaként került feltüntetésre.




Összefoglalás

Az intézmény létszámadatai

Évfolyam	Képzési forma	Tanulók száma	
		Összesen	A jelentésben szereplők
8.	6 évfolyamos gimnázium	65	59
10.	6 évfolyamos gimnázium	62	58
10.	4 évfolyamos gimnázium	47	46

Átlageredmények

Mérési terület	Évfolyam	Átlageredmény (megbízhatósági tartomány)	
		Az intézményben	Országosan
Matematika	8.	1740 (1705;1771)	 1612 (1611;1613)
	10.	1856 (1832;1879)	 1647 (1646;1648)
Szövegértés	8.	1745 (1706;1791)	 1571 (1570;1572)
	10.	1826 (1805;1851)	 1613 (1612;1614)

-  Az intézmény eredményénél szignifikánsan alacsonyabb az adott érték
-  Az intézmény eredménye nem különbözik szignifikánsan az adott értéktől
-  Az intézmény eredményénél szignifikánsan magasabb az adott érték

030694 - 001 - Soproni Széchenyi István Gimnázium

9400 Sopron, Templom utca 26.




A telephely létszámadatai

Évfolyam	Képzési forma	Tanulók száma			
		Összesen	A jelentésben szereplők	CSH-indexszel rendelkezők	A 2015-ös eredménnyel is rendelkezők
8.	6 évfolyamos gimnázium	65	59	52	58
10.	6 évfolyamos gimnázium	62	58	49	52
10.	4 évfolyamos gimnázium	47	46	44	44

Piros szín jelzi, ha valamely évfolyamon és képzési formában a telephely CSH-indexe vagy a 2015-ös eredmények alapján a várható eredmény nem becsülhető megbízhatóan.

Átlageredmények

Mérési terület	Évfolyam	Képzési forma	Átlageredmény (megbízhatósági tartomány)					
			A telephelyen	Országos	Az első viszonyítási csoport		A második viszonyítási csoport	
					Neve	Eredménye	Neve	Eredménye
Matematika	8.	6 évf. gimn.	1740 (1705;1771)	1612 (1611;1613)	6 évf. gimn.	1755 (1752;1759)	Nagy 6 évf. gimn.	1783 (1778;1789)
	10.	6 évf. gimn.	1880 (1840;1913)	1647 (1646;1648)	6 évf. gimn.	1828 (1824;1832)	Nagy 6 évf. gimn.	1855 (1849;1859)
	10.	4 évf. gimn.	1824 (1792;1859)	1647 (1646;1648)	4 évf. gimn.	1735 (1733;1737)	Közepes 4 évf. gimn.	1706 (1701;1709)
Szövegértés	8.	6 évf. gimn.	1745 (1706;1791)	1571 (1570;1572)	6 évf. gimn.	1719 (1715;1724)	Nagy 6 évf. gimn.	1745 (1739;1750)
	10.	6 évf. gimn.	1832 (1801;1876)	1613 (1612;1614)	6 évf. gimn.	1780 (1776;1784)	Nagy 6 évf. gimn.	1801 (1796;1806)
	10.	4 évf. gimn.	1818 (1778;1845)	1613 (1612;1614)	4 évf. gimn.	1711 (1709;1713)	Közepes 4 évf. gimn.	1682 (1678;1685)

-  A telephely eredményénél szignifikánsan alacsonyabb az adott érték
-  A telephely eredménye nem különbözik szignifikánsan az adott értéktől
-  A telephely eredményénél szignifikánsan magasabb az adott érték

A telephely eredménye a tanulók CSH-indexének tükrében

Mérési terület	Évfolyam	Képzési forma	A tényleges eredmény a várhatóhoz képest	
			Országos regresszió alapján	A megfelelő képzési forma/településtípus telephelyeire illesztett regresszió alapján
Matematika	8.	6 évf. gimn.	☹️	☹️
	10.	6 évf. gimn.	😊	😊
	10.	4 évf. gimn.	😊	😊
Szövegértés	8.	6 évf. gimn.	😊	☹️
	10.	6 évf. gimn.	😊	😊
	10.	4 évf. gimn.	😊	😊

- 😊 A telephely eredménye szignifikánsan magasabb a várhatónál
- ☹️ A telephely eredménye nem különbözik szignifikánsan a várhatótól
- ☹️ A telephely eredménye szignifikánsan gyengébb a várhatónál

A telephely eredménye a tanulók korábbi eredményének tükrében

Mérési terület	Évfolyam	Képzési forma	A tényleges eredmény a várhatóhoz képest	
			Országos regresszió alapján	A megfelelő képzési forma/településtípus telephelyeire illesztett regresszió alapján
Matematika	8.	6 évf. gimn.	☹️	☹️
	10.	6 évf. gimn.	☹️	☹️
	10.	4 évf. gimn.	☹️	☹️
Szövegértés	8.	6 évf. gimn.	☹️	☹️
	10.	6 évf. gimn.	☹️	☹️
	10.	4 évf. gimn.	☹️	☹️

- 😊 A telephely eredménye szignifikánsan magasabb a várhatónál
- ☹️ A telephely eredménye nem különbözik szignifikánsan a várhatótól
- ☹️ A telephely eredménye szignifikánsan gyengébb a várhatónál

A telephely eredménye az eddigi kompetenciamérésekben

Mérési terület	Évf.	Képzési forma	Átlageredmény (megbízhatósági tartomány)				
			2017	2016	2015	2014	2013
Matematika	8.	6 évf. gimn.	1740 (1705;1771)	☹️ 1745 (1708;1789)	☹️ 1799 (1773;1834)	☹️ 1746 (1710;1779)	☹️ 1813 (1778;1836)
	10.	6 évf. gimn.	1880 (1840;1913)	☹️ 1829 (1797;1858)	☹️ 1884 (1857;1913)	☹️ 1839 (1803;1883)	☹️ 1826 (1788;1868)
	10.	4 évf. gimn.	1824 (1792;1859)	☹️ 1774 (1742;1816)	☹️ 1838 (1798;1874)	☹️ 1832 (1796;1861)	☹️ 1844 (1818;1878)
Szövegértés	8.	6 évf. gimn.	1745 (1706;1791)	☹️ 1718 (1687;1753)	☹️ 1786 (1751;1817)	☹️ 1705 (1670;1738)	☹️ 1763 (1741;1791)
	10.	6 évf. gimn.	1832 (1801;1876)	☹️ 1785 (1754;1815)	☹️ 1820 (1792;1852)	☹️ 1831 (1797;1868)	☹️ 1817 (1777;1862)
	10.	4 évf. gimn.	1818 (1778;1845)	☹️ 1789 (1752;1823)	☹️ 1769 (1738;1801)	☹️ 1840 (1816;1865)	☹️ 1811 (1777;1839)

☺️ A 2017. évi eredmény az adott év eredményénél szignifikánsan magasabb

☹️ A telephely 2017. évi eredménye nem különbözik szignifikánsan az adott év eredményétől

☹️ A 2017. évi eredmény az adott év eredményénél szignifikánsan gyengébb

Az alapszintet el nem érő tanulók aránya

Mérési terület	Évfolyam	Képzési forma	Alapszint	Az alapszint alatt teljesítő tanulók aránya (%)		
				A telephelyen	Országosan	A megfelelő képzési típusban/település-típusban
Matematika	8.	6 évf. gimn.	4. képességszint	8,5	41,7	14,6
	10.	6 évf. gimn.	4. képességszint	3,4	35,5	8,2
	10.	4 évf. gimn.	4. képességszint	4,3	35,5	17,7
Szövegértés	8.	6 évf. gimn.	4. képességszint	3,4	33,6	8,7
	10.	6 évf. gimn.	4. képességszint	1,7	26,5	4,3
	10.	4 évf. gimn.	4. képességszint	0	26,5	9,4

A minimum szintet el nem érő tanulók aránya*

Mérési terület	Évfolyam	Képzési forma	Minimum szint	A minimum szint alatt teljesítő tanulók aránya (%)		
				A telephelyen	Országosan	A megfelelő képzési típusban/település-típusban
Matematika	8.	6 évf. gimn.	3. képességszint	0	19,5	3,8
	10.	6 évf. gimn.	3. képességszint	0	16,5	2,1
	10.	4 évf. gimn.	3. képességszint	0	16,5	5,2
Szövegértés	8.	6 évf. gimn.	3. képességszint	0	14,1	1,9
	10.	6 évf. gimn.	3. képességszint	0	10,6	1,0
	10.	4 évf. gimn.	3. képességszint	0	10,6	2,3

* Ez az arányszám a jelentésre jogosult és nem a jelentésben szereplő tanulók létszámaira vonatkozik.