



---

# FIT-jelentés :: 2015

Intézményi jelentés

Összefoglalás

## Soproni Széchenyi István Gimnázium

9400 Sopron, Templom utca 26.

OM azonosító: 030694



EMBERI ERŐFORRÁSOK  
MINISZTERIUMA

● KTATÁSI HIVATAL



Köznevelési Mérési  
Értékelési Osztály

## Összefoglalás

### Az intézmény létszámadatai

Évfolyam	Képzési forma	Tanulók száma	
		Összesen	A jelentésben szereplők
8.	6 évfolyamos gimnázium	64	59
10.	6 évfolyamos gimnázium	57	57
10.	4 évfolyamos gimnázium	55	52

### Átlageredmények

Mérési terület	Évfolyam	Átlageredmény (megbízhatósági tartomány)	
		Az intézményben	Országosan
Matematika	8.	1799 (1773;1834)	😊 1618 (1617;1619)
	10.	1862 (1841;1887)	😊 1645 (1644;1646)
Szövegértés	8.	1786 (1751;1817)	😊 1567 (1565;1568)
	10.	1795 (1774;1821)	😊 1601 (1601;1602)

- 😊 Az intézmény eredményénél szignifikánsan alacsonyabb az adott érték
- ☹️ Az intézmény eredménye nem különbözik szignifikánsan az adott értéktől
- 😡 Az intézmény eredményénél szignifikánsan magasabb az adott érték

## 030694 - 001 - Soproni Széchenyi István Gimnázium

9400 Sopron, Templom utca 26.




A telephely létszámadatai

Évfolyam	Képzési forma	Tanulók száma			
		Összesen	A jelentésben szereplők	CSH-indexszel rendelkezők	A 2013-as eredménnyel is rendelkezők
8.	6 évfolyamos gimnázium	64	59	50	56
10.	6 évfolyamos gimnázium	57	57	43	55
10.	4 évfolyamos gimnázium	55	52	47	45

Piros szín jelzi, ha valamely évfolyamon és képzési formában a telephely CSH-indexe vagy a 2013-as eredmények alapján a várható eredmény nem becsülhető megbízhatóan.

Átlageredmények

Mérési terület	Évfolyam	Képzési forma	Átlageredmény (megbízhatósági tartomány)					
			A telephelyen	Országos	Az első viszonyítási csoport		A második viszonyítási csoport	
					Neve	Eredménye	Neve	Eredménye
Matematika	8.	6 évf. gimn.	1799 (1773;1834)	1618 (1617;1619)	6 évf. gimn.	1753 (1749;1757)	Nagy 6 évf. gimn.	1779 (1773;1783)
	10.	6 évf. gimn.	1884 (1857;1913)	1645 (1644;1646)	6 évf. gimn.	1823 (1818;1828)	Nagy 6 évf. gimn.	1844 (1838;1851)
	10.	4 évf. gimn.	1838 (1798;1874)	1645 (1644;1646)	4 évf. gimn.	1738 (1736;1740)	Közepes 4 évf. gimn.	1705 (1701;1707)
Szövegértés	8.	6 évf. gimn.	1786 (1751;1817)	1567 (1565;1568)	6 évf. gimn.	1715 (1711;1719)	Nagy 6 évf. gimn.	1743 (1738;1748)
	10.	6 évf. gimn.	1820 (1792;1852)	1601 (1601;1602)	6 évf. gimn.	1774 (1770;1779)	Nagy 6 évf. gimn.	1797 (1792;1802)
	10.	4 évf. gimn.	1769 (1738;1801)	1601 (1601;1602)	4 évf. gimn.	1708 (1706;1709)	Közepes 4 évf. gimn.	1675 (1672;1679)

-  A telephely eredményénél szignifikánsan alacsonyabb az adott érték
-  A telephely eredménye nem különbözik szignifikánsan az adott értéktől
-  A telephely eredményénél szignifikánsan magasabb az adott érték

A telephely eredménye a tanulók CSH-indexének tükrében

Mérési terület	Évfolyam	Képzési forma	A tényleges eredmény a várhatóhoz képest	
			Országos regresszió alapján	A megfelelő képzési forma/településtípus telephelyeire illesztett regresszió alapján
Matematika	8.	6 évf. gimn.	😊	😐
	10.	6 évf. gimn.	😐	😐
	10.	4 évf. gimn.	😊	😊
Szövegértés	8.	6 évf. gimn.	😊	😊
	10.	6 évf. gimn.	😐	😐
	10.	4 évf. gimn.	😊	😊

- 😊 A telephely eredménye szignifikánsan magasabb a várhatónál
- 😐 A telephely eredménye nem különbözik szignifikánsan a várhatótól
- 😞 A telephely eredménye szignifikánsan gyengébb a várhatónál

A telephely eredménye a tanulók korábbi eredményének tükrében

Mérési terület	Évfolyam	Képzési forma	A tényleges eredmény a várhatóhoz képest	
			Országos regresszió alapján	A megfelelő képzési forma/településtípus telephelyeire illesztett regresszió alapján
Matematika	8.	6 évf. gimn.	😊	😐
	10.	6 évf. gimn.	😐	😐
	10.	4 évf. gimn.	😐	😐
Szövegértés	8.	6 évf. gimn.	😐	😐
	10.	6 évf. gimn.	😐	😐
	10.	4 évf. gimn.	😐	😐

- 😊 A telephely eredménye szignifikánsan magasabb a várhatónál
- 😐 A telephely eredménye nem különbözik szignifikánsan a várhatótól
- 😞 A telephely eredménye szignifikánsan gyengébb a várhatónál

A telephely eredménye az eddigi kompetenciamérésekben\*

Mérési terület	Évf.	Képzési forma	Átlageredmény (megbízhatósági tartomány)				
			2015	2014	2013	2012	2011
Matematika	8.	6 évf. gimn.	1799 (1773;1834)	1746 (1710;1779)	1813 (1778;1836)	1755 (1711;1790)	1753 (1712;1787)
	10.	6 évf. gimn.	1884 (1857;1913)	1839 (1803;1883)	1826 (1788;1868)	1828 (1784;1867)	1854 (1817;1895)
	10.	4 évf. gimn.	1838 (1798;1874)	1832 (1796;1861)	1844 (1818;1878)	1843 (1815;1875)	1852 (1822;1880)
Szövegértés	8.	6 évf. gimn.	1786 (1751;1817)	1705 (1670;1738)	1763 (1741;1791)	1759 (1725;1797)	1752 (1722;1780)
	10.	6 évf. gimn.	1820 (1792;1852)	1831 (1797;1868)	1817 (1777;1862)	1788 (1763;1816)	1832 (1787;1881)
	10.	4 évf. gimn.	1769 (1738;1801)	1840 (1816;1865)	1811 (1777;1839)	1788 (1761;1826)	1865 (1834;1895)

A 2015. évi eredmény az adott év eredményénél szignifikánsan magasabb

A telephely 2015. évi eredménye nem különbözik szignifikánsan az adott év eredményétől

A 2015. évi eredmény az adott év eredményénél szignifikánsan gyengébb

\* A FIT – jelentésben 2012-től kezdődően a 95%-os megbízhatósági tartományokat tüntetjük fel, ezért a 2011. évi vagy annál régebbi átlageredmények esetében a táblázatban látható megbízhatósági tartomány szélesebb a 2012. évnél korábbi jelentésekben szereplő 90%-os megbízhatósági tartománynál.

Az alapszintet el nem érő tanulók aránya

Mérési terület	Évfolyam	Képzési forma	Alapszint	Az alapszint alatt teljesítő tanulók aránya (%)		
				A telephelyen	Országosan	A megfelelő képzési típusban/település-típusban
Matematika	8.	6 évf. gimn.	4. képességi szint	3,4	40,4	15,1
	10.	6 évf. gimn.	4. képességi szint	1,8	35,2	7,9
	10.	4 évf. gimn.	4. képességi szint	3,8	35,2	16,4
Szövegértés	8.	6 évf. gimn.	4. képességi szint	3,4	34,7	8,7
	10.	6 évf. gimn.	4. képességi szint	0	28,9	4,4
	10.	4 évf. gimn.	4. képességi szint	0	28,9	9,4

A minimum szintet el nem érő tanulók aránya\*

Mérési terület	Évfolyam	Képzési forma	Minimum szint	A minimum szint alatt teljesítő tanulók aránya (%)		
				A telephelyen	Országosan	A megfelelő képzési típusban/település-típusban
Matematika	8.	6 évf. gimn.	3. képességi szint	0	18,0	3,4
	10.	6 évf. gimn.	3. képességi szint	0	16,7	1,6
	10.	4 évf. gimn.	3. képességi szint	0	16,7	4,4
Szövegértés	8.	6 évf. gimn.	3. képességi szint	0	14,6	1,8
	10.	6 évf. gimn.	3. képességi szint	0	12,4	0,7
	10.	4 évf. gimn.	3. képességi szint	0	12,4	2,2

\* Ez az arányszám a jelentésre jogosult és nem a jelentésben szereplő tanulók létszámaira vonatkozik.